

Prefeitura Municipal de Urupes

I - Previsão de Arrecadação das Receitas Municipais - 2024

RECEITAS	Fonte	Valor Orgado	BIMESTRES											
			1º		2º		3º		4º		5º		6º	
			Bim	Acum	Bim	Acum	Bim	Acum	Bim	Acum	Bim	Acum	Bim	Acum
RECEITAS CORRENTES.	0.01.00	98.170.000,00	18.125.102,65	18.125.102,65	16.244.492,99	34.369.595,64	16.926.244,26	51.295.839,90	15.539.966,65	66.835.806,55	14.869.449,12	81.705.255,67	16.464.744,33	98.170.000,00
IMPOSTOS, TAXAS E IMPOSTOS	0.01.00	13.280.000,00	1.869.200,49	1.869.200,49	4.022.913,79	5.892.114,28	1.977.215,87	7.869.330,15	1.769.801,55	9.639.131,70	1.673.740,03	11.312.871,73	1.967.128,27	13.280.000,00
IMPOSTOS	0.01.00	11.970.000,00	1.722.930,96	1.722.930,96	3.580.493,50	5.303.424,46	1.806.563,02	7.109.987,48	1.561.791,12	8.671.778,60	1.563.648,13	10.235.427,33	1.734.572,67	11.970.000,00
IP-TU - PRINCIPAL	0.01.00	3.600.000,00	531.633,53	531.633,53	2.107.557,48	2.639.191,01	253.732,15	2.892.923,16	239.953,25	3.132.876,41	227.514,04	3.360.390,45	239.609,55	3.600.000,00
IP-TU - MULTAS E JUROS	0.01.00	30.000,00	319,18	319,18	2.271,34	2.590,52	4.702,54	7.293,06	9.209,78	16.502,84	2.820,9	19.323,03	10.676,97	30.000,00
IP-TU - DIVIDA ATIVA	0.01.00	600.000,00	90.863,19	90.863,19	137.977,03	228.840,22	107.267,78	336.108,00	90.736,38	426.844,38	78.201,0	505.045,48	94.954,52	600.000,00
IP-TU - DIVIDA ATIVAS -	0.01.00	180.000,00	23.710,74	23.710,74	27.390,24	51.100,98	25.705,13	76.806,11	37.163,55	113.969,66	37.954,04	151.923,70	28.076,30	180.000,00
ITBI - INTER VIVOS - PRINCIPAL	0.01.00	1.700.000,00	155.403,61	155.403,61	384.036,18	539.439,79	320.129,27	859.569,06	291.066,51	1.150.635,57	289.031,04	1.439.666,61	260.333,39	1.700.000,00
IMPOSTO DE RENDA RETIDO	0.01.00	2.100.000,00	215.831,59	215.831,59	348.421,24	564.252,83	373.099,42	937.352,25	337.296,32	1.274.648,57	328.226,47	1.602.875,04	497.124,96	2.100.000,00
IMPOSTO DE RENDA RETIDO	0.01.00	180.000,00	6.494,00	6.494,00	10.152,96	16.646,96	17.650,12	34.297,08	24.045,29	58.342,37	53.625,05	111.967,42	68.032,58	180.000,00
ISS - PRINCIPAL	0.01.00	3.500.000,00	645.631,83	645.631,83	555.428,41	1.201.060,24	700.662,83	1.901.723,07	523.819,80	2.425.542,87	544.033,33	2.969.576,20	530.423,80	3.500.000,00
ISS - MULTAS E JUROS	0.01.00	25.000,00	3.865,54	3.865,54	6.577,33	10.442,87	3.222,32	13.665,19	3.839,61	17.504,80	2.243,47	19.748,27	5.251,73	25.000,00
ISS - DIVIDA ATIVA	0.01.00	40.000,00	37.473,20	37.473,20	240,69	37.713,89	172,11	37.886,00	2.087,14	39.973,14	0,00	39.973,14	26,86	40.000,00
ISS - DIVIDA ATIVA - MULTAS E	0.01.00	15.000,00	11.704,55	11.704,55	440,60	12.145,15	219,35	12.364,50	2.573,49	14.937,99	0,00	14.937,99	62,01	15.000,00
TAXAS	0.01.00	1.310.000,00	146.269,53	146.269,53	442.420,29	588.689,82	170.652,85	759.342,67	208.010,43	967.353,10	110.091,30	1.077.444,40	232.555,60	1.310.000,00
Taxa de Lic. Func. Est. Industria e	0.01.00	250.000,00	0,00	0,00	78.162,74	78.162,74	60.546,12	138.708,86	101.776,14	240.485,00	4.475,48	244.960,48	5.039,52	250.000,00
Taxa de Licença para Execução	0.01.00	120.000,00	0,00	0,00	0,00	0,00	0,00	0,00	0,00	0,00	0,00	0,00	120.000,00	
Taxa de Licença de Comercio	0.01.00	20.000,00	4.000,00	4.000,00	3.000,00	7.000,00	1.000,00	8.000,00	3.000,00	11.000,00	7.000,00	18.000,00	2.000,00	20.000,00
TAXA DE FISCALIZAÇÃO DE	0.01.00	25.000,00	2.458,57	2.458,57	2.824,99	5.283,56	4.929,14	10.212,70	4.593,34	14.806,04	6.270,57	21.076,61	3.923,39	25.000,00
Taxa de Carnêntio	0.01.00	100.000,00	14.113,42	14.113,42	21.163,22	38.276,64	17.520,47	52.797,11	11.358,31	64.155,42	17.445,48	81.600,90	18.399,10	100.000,00
Taxa de Remoção de Lixo	0.01.00	500.000,00	80.388,91	80.388,91	293.817,47	374.206,38	33.465,44	407.671,82	31.252,82	438.924,64	30.279,57	469.204,21	30.795,79	500.000,00
Taxas Administrativas Diversas	0.01.00	120.000,00	23.175,41	23.175,41	14.223,94	37.399,35	23.244,11	60.643,46	14.724,16	75.367,62	21.551,09	96.918,71	23.081,29	120.000,00
Taxas de Prestação de	0.01.00	25.000,00	603,18	603,18	1.072,54	1.675,72	3.213,92	4.889,64	14.438,82	19.328,46	2.102,35	21.431,31	3.568,69	25.000,00
Taxas de Prestação de Serviços	0.01.00	100.000,00	14.764,82	14.764,82	20.282,18	35.047,00	18.867,84	53.914,84	16.546,89	70.461,73	12.310,54	82.772,37	17.227,63	100.000,00
Taxas de Prestação de	0.01.00	50.000,00	6.765,22	6.765,22	7.873,21	14.638,43	7.865,81	22.504,24	10.319,95	32.824,19	8.655,82	41.479,81	8.520,19	50.000,00
CONTRIBUIÇÕES	0.01.00	900.000,00	146.518,24	146.518,24	149.574,93	296.093,17	152.083,64	448.176,81	144.287,97	592.464,78	148.061,77	740.526,55	159.473,45	900.000,00
CONTRIBUIÇÃO PARA O	0.01.00	900.000,00	146.518,24	146.518,24	149.574,93	296.093,17	152.083,64	448.176,81	144.287,97	592.464,78	148.061,77	740.526,55	159.473,45	900.000,00
CONTRIB SERV. ILUMINAÇÃO	0.01.00	900.000,00	146.518,24	146.518,24	149.574,93	296.093,17	152.083,64	448.176,81	144.287,97	592.464,78	148.061,77	740.526,55	159.473,45	900.000,00
RECEITA PATRIMONIAL	0.01.00	1.344.500,00	88.632,71	88.632,71	354.001,06	442.633,77	166.978,95	609.612,72	315.145,72	924.758,44	216.616,79	1.141.375,23	203.124,77	1.344.500,00
EXPLORAÇÃO DO	0.01.00	305.000,00	39.867,44	39.867,44	53.865,45	93.732,89	63.035,13	156.768,02	27.977,15	184.745,17	43.403,96	228.149,13	76.850,87	305.000,00

Prefeitura Municipal de Urupes

I - Previsão de Arrecadação das Receitas Municipais - 2024

RECEITAS	Fonte	Valor Orgado	BIMESTRES											
			1º		2º		3º		4º		5º		6º	
			Bim	Acum	Bim	Acum	Bim	Acum	Bim	Acum	Bim	Acum	Bim	Acum
Aluguéis de Imóveis Urbanos	0.01.00	50.000,00	12.318,24	12.318,24	8.852,80	21.171,04	13.110,20	34.281,24	6.592,20	40.873,44	4.563,28	45.436,72	4.563,28	50.000,00
Aluguéis de Máquinas e	0.01.00	250.000,00	26.715,86	26.715,86	44.179,31	70.895,17	49.091,59	119.986,76	20.551,61	140.538,37	38.007,34	178.545,71	71.454,29	250.000,00
Aluguéis de Imóveis Urbanos	0.04.00	5.000,00	833,34	833,34	833,34	1.666,68	833,34	2.500,02	833,34	3.333,36	833,34	4.166,70	833,30	5.000,00
VALORES MOBILIÁRIOS	0.02.00	1.039.500,00	48.765,27	48.765,27	300.135,61	348.900,88	103.943,82	452.844,70	287.168,57	740.013,27	173.212,88	913.226,10	126.273,90	1.039.500,00
Rec de Remuneração do Fundeb	0.02.00	150.000,00	19.710,15	19.710,15	32.690,50	52.400,65	32.384,31	84.784,96	26.869,12	111.654,08	21.587,26	133.241,34	16.758,66	150.000,00
Rec Remuneração Saúde -	0.01.00	30.000,00	0,00	0,00	11.339,79	11.339,79	0,00	11.339,79	12.282,67	23.622,46	4.294,88	27.917,34	2.082,66	30.000,00
Rec Remuneração Saúde -	0.02.00	20.000,00	0,00	0,00	8.192,11	8.192,11	0,00	8.192,11	6.327,74	14.519,85	3.718,78	18.238,63	1.761,37	20.000,00
Rec Remuneração da saúde -	0.05.00	120.000,00	0,00	0,00	34.551,97	34.551,97	0,00	34.551,97	33.562,33	68.114,30	35.631,94	103.746,24	16.253,76	120.000,00
Rec Remuneração Decêndio	0.01.00	20.000,00	0,00	0,00	7.613,51	7.613,51	0,00	7.613,51	8.730,62	16.344,13	2.507,03	18.851,16	1.148,84	20.000,00
Rec Remuneração Auxílio	0.02.00	1.500,00	0,00	0,00	284,04	284,04	0,00	284,04	440,84	724,88	210,48	935,36	564,64	1.500,00
Rec Remuneração Auxílio	0.02.00	1.000,00	0,00	0,00	180,73	180,73	214,19	394,92	0,00	394,92	357,71	752,63	247,37	1.000,00
Rec Remuneração Salario	0.05.00	200.000,00	29.055,12	29.055,12	32.780,71	61.835,83	36.928,72	98.764,55	39.381,06	138.145,61	34.403,74	172.549,35	27.450,65	200.000,00
Rec Remuneração PNAE	0.05.00	1.500,00	0,00	0,00	179,32	179,32	0,00	179,32	456,93	636,25	449,64	1.085,89	414,11	1.500,00
Rec Remuneração do PNATE	0.05.00	500,00	0,00	0,00	0,00	0,00	0,00	0,00	125,08	125,08	169,09	294,17	205,83	500,00
Rec Remuneração	0.05.00	15.000,00	0,00	0,00	3.650,74	3.650,74	0,00	3.650,74	4.831,96	8.482,70	4.015,78	12.498,48	2.501,52	15.000,00
Rec Remuneração Rec. Próprios	0.01.00	449.000,00	0,00	0,00	161.911,44	161.911,44	34.416,60	196.328,04	147.122,91	343.450,95	58.421,48	401.872,43	47.127,57	449.000,00
Juros de Aplicação Multas de	0.01.00	25.000,00	0,00	0,00	6.650,25	6.650,25	0,00	6.650,25	6.691,60	13.341,85	7.091,74	20.433,59	4.566,41	25.000,00
Juros Proteção Social Especial	0.02.00	500,00	0,00	0,00	50,98	50,98	0,00	50,98	185,51	216,49	167,10	383,59	116,41	500,00
Rec Remuneração Proteção Social	0.02.00	500,00	0,00	0,00	59,52	59,52	0,00	59,52	180,20	239,72	186,18	425,90	74,10	500,00
Juros de Aplicação	0.04.00	5.000,00	0,00	0,00	0,00	0,00	0,00	0,00	0,00	0,00	0,00	0,00	5.000,00	
RECEITA DE SERVIÇOS	0.01.00	5.670.000,00	823.215,14	823.215,14	907.980,73	1.731.195,87	978.889,26	2.710.085,13	1.004.178,30	3.714.263,43	949.144,12	4.663.407,55	1.006.592,45	5.670.000,00
SERVIÇOS E ATIVIDADES	0.01.00	410.000,00	68.333,32	68.333,32	68.333,32	136.666,64	68.333,32	204.999,96	68.333,32	273.333,28	68.333,32	341.666,60	68.333,40	410.000,00
Serviço de Transporte	0.01.00	400.000,00	66.666,66	66.666,66	66.666,66	133.333,32	66.666,66	199.999,98	66.666,66	266.666,64	66.666,66	333.333,30	66.666,70	400.000,00
Serviço de Transporte Urbano	0.01.00	10.000,00	1.666,66	1.666,66	1.666,66	3.333,32	1.666,66	4.999,98	1.666,66	6.666,64	1.666,66	8.333,30	1.666,70	10.000,00
OUTROS SERVIÇOS	0.01.00	5.260.000,00	754.881,82	754.881,82	839.647,41	1.594.529,23	910.555,94	2.505.085,17	935.844,99	3.440.930,15	880.810,80	4.321.740,95	938.259,05	5.260.000,00
SERV SANEAM BASICO-ABAST	0.01.00	2.000.000,00	274.654,53	274.654,53	307.538,61	582.193,14	344.564,90	926.758,04	337.801,63	1.264.559,67	349.395,73	1.613.954,90	386.045,10	2.000.000,00
SERV SANEAM BASICO-ABAST	0.01.00	50.000,00	2.103,89	2.103,89	3.751,28	5.855,17	5.056,44	10.911,61	10.964,61	21.876,22	11.445,77	33.321,49	16.678,51	50.000,00
SERV SANEAM BASICO-ABAST	0.01.00	450.000,00	78.527,22	78.527,22	93.746,70	172.273,92	97.666,77	269.970,69	74.661,79	344.632,48	47.725,16	392.357,64	57.642,36	450.000,00
SERV SANEAM BASICO-ABAST	0.01.00	100.000,00	22.269,76	22.269,76	7.589,67	29.859,43	10.872,28	40.731,71	23.765,56	64.497,29	20.409,15	84.906,34	15.093,66	100.000,00
SERV SANEAM BASICO-ESGOT	0.01.00	1.760.000,00	245.789,69	245.789,69	274.479,92	520.268,61	298.688,21	818.956,82	297.091,72	1.116.048,54	302.854,89	1.418.903,23	341.096,77	1.760.000,00

Prefeitura Municipal de Urupes

I - Previsão de Arrecadação das Receitas Municipais - 2024

RECEITAS	Fonte	Valor Orgado	BIMESTRES											
			1º		2º		3º		4º		5º		6º	
			Bim	Acum	Bim	Acum	Bim	Acum	Bim	Acum	Bim	Acum	Bim	Acum
SERV SANEAM BÁSICO-ESSGOT	0.01.00	20.000,00	946,48	946,48	1.488,49	2.434,97	1.424,85	3.859,82	4.405,00	8.264,82	4.995,70	13.260,52	6.739,48	20.000,00
SERV SANEAM BÁSICO-ESSGOT	0.01.00	360.000,00	60.595,83	60.595,83	76.172,63	136.768,46	78.523,72	215.292,18	60.170,82	275.463,00	38.261,07	313.724,07	46.275,93	360.000,00
SERV SANEAM BÁSICO-ESSGOT	0.01.00	50.000,00	11.092,05	11.092,05	3.485,12	14.577,17	5.198,38	19.775,55	12.223,75	31.999,30	10.465,19	42.464,49	7.535,51	50.000,00
Receita do Fundo Social de	0.01.00	50.000,00	0,00	0,00	0,00	0,00	0,00	0,00	50.000,00	50.000,00	0,00	50.000,00	0,00	50.000,00
Receita do Fundo Municipal de	0.01.00	20.000,00	3.333,34	3.333,34	3.333,34	6.666,68	3.333,34	10.000,02	3.333,34	13.333,36	3.333,34	16.666,70	3.333,30	20.000,00
Rec do Fundo Munl dos Direitos	0.01.00	30.000,00	0,00	0,00	0,00	0,00	1.270,98	1.270,98	0,00	1.270,98	28.729,02	30.000,00	0,00	30.000,00
Receita do Projeto Idoso	0.01.00	20.000,00	3.333,34	3.333,34	6.666,68	6.666,68	3.333,34	10.000,02	3.333,34	13.333,36	3.333,34	16.666,70	3.333,30	20.000,00
Contribuição de Alunos	0.04.00	350.000,00	52.236,69	52.236,69	64.728,31	116.965,00	60.592,73	177.557,73	58.093,40	235.651,13	59.863,74	295.514,87	54.485,13	350.000,00
TRANSFERÊNCIAS	0.01.00	76.495.500,00	15.129.007,47	15.129.007,47	10.783.916,94	25.912.928,41	13.624.457,33	39.537.383,74	12.081.948,12	51.619.331,86	11.834.048,79	63.453.380,64	13.042.119,36	76.495.500,00
TRANSFERÊNCIAS DA UNIÃO	0.01.00	36.023.500,00	6.132.760,47	6.132.760,47	5.094.192,23	11.226.952,70	5.770.845,12	16.997.797,82	6.041.216,20	23.039.014,02	5.409.791,25	28.448.805,27	7.574.694,73	36.023.500,00
COTA-PARTE DO FPM-COTA	0.01.00	25.000.000,00	4.844.937,67	4.844.937,67	3.829.897,39	8.674.835,06	4.392.315,19	13.067.150,25	3.631.423,20	16.696.573,45	3.557.770,03	20.256.343,48	4.743.656,52	25.000.000,00
COTA-PARTE FPM-COTAS	0.01.00	2.500.000,00	0,00	0,00	0,00	0,00	0,00	0,00	1.024.683,93	1.024.683,93	0,00	1.024.683,93	1.275.316,07	2.500.000,00
COTA-PARTE DO IMP. SOBRE A	0.01.00	650.000,00	38.376,67	38.376,67	567,25	38.943,92	3.872,65	42.816,57	20.051,98	62.868,45	464.860,30	527.728,75	122.271,25	650.000,00
COTA-PARTE DA	0.01.00	10.000,00	922,75	922,75	1.957,24	2.879,99	2.079,15	4.959,14	1.596,59	6.555,72	1.947,05	8.502,78	1.497,22	10.000,00
COTA-PARTE DO F. ESPECIAL	0.01.00	500.000,00	78.043,48	78.043,48	80.650,43	158.693,91	77.630,78	236.324,69	36.988,04	273.312,73	123.554,89	396.867,31	103.132,69	500.000,00
TRANSF. SUS - Aterragem Basica	0.05.00	2.400.000,00	386.700,16	386.700,16	387.538,20	774.038,36	387.596,72	1.161.635,08	394.324,87	1.555.959,95	420.686,76	1.976.646,71	423.353,29	2.400.000,00
Agentes Comunitário de Saude	0.05.00	1.000.000,00	150.154,78	150.154,78	152.789,08	302.943,86	154.901,36	457.845,22	154.901,36	612.746,58	154.901,36	767.647,94	232.352,06	1.000.000,00
TRANSF. SUS - Média e Alta	0.05.00	900.000,00	144.343,82	144.343,82	144.343,82	288.687,64	178.280,93	466.968,57	144.343,82	611.312,39	144.343,82	755.656,21	144.343,79	900.000,00
Transf. Sus - MAC - SAMU 192	0.05.00	280.000,00	27.270,24	27.270,24	54.540,48	109.080,96	54.677,63	109.218,11	45.541,84	154.759,95	20.507,66	47.639,71	7.360,29	280.000,00
TRANSF. SUS - Vigilancia em	0.05.00	55.000,00	0,00	0,00	14.720,63	14.720,63	7.360,32	22.080,95	5.051,10	27.132,05	23.342,18	116.074,29	23.925,71	55.000,00
Agentes de Combate as	0.05.00	140.000,00	11.511,94	11.511,94	34.535,81	46.047,75	23.342,18	69.389,93	23.342,18	92.732,11	10.000,00	50.000,00	10.000,00	60.000,00
TRANSF. SUS - Assistência	0.05.00	60.000,00	5.000,00	5.000,00	15.000,00	20.000,00	10.000,00	30.000,00	10.000,00	40.000,00	0,00	120.000,00	0,00	120.000,00
Piso Salarial da Enfermagem	0.05.00	120.000,00	0,00	0,00	0,00	0,00	0,00	0,00	120.000,00	120.000,00	0,00	120.000,00	0,00	120.000,00
TRANSF. SALARIO-EDUCAÇÃO-	0.05.00	1.800.000,00	367.907,61	367.907,61	287.260,66	655.168,27	282.018,54	937.186,81	289.887,12	1.227.073,93	283.281,18	1.510.355,11	289.644,89	1.800.000,00
Transferencia Merenda Escolar-	0.05.00	370.000,00	28.334,39	28.334,39	60.694,74	89.029,13	91.404,66	180.433,79	75.677,68	256.111,47	75.925,10	332.037,17	37.962,83	370.000,00
PNATE	0.05.00	20.000,00	0,00	0,00	1.903,39	1.903,39	4.635,99	6.539,38	4.740,36	11.279,74	4.789,30	16.069,04	3.930,96	20.000,00
IGD-Boisa	0.05.00	18.000,00	3.000,00	3.000,00	6.000,00	6.000,00	3.000,00	9.000,00	3.000,00	12.000,00	3.000,00	15.000,00	3.000,00	18.000,00
IGD-SUAS- (Sistema Unico de	0.05.00	16.000,00	2.666,66	2.666,66	2.666,66	5.333,32	2.666,66	7.999,98	2.666,66	10.666,64	2.666,66	13.333,30	2.666,70	16.000,00
Serv. de Prot e Atend Int. à	0.05.00	45.000,00	5.439,43	5.439,43	4.032,17	9.471,60	11.178,80	20.648,40	0,00	20.648,40	13.669,58	34.318,38	10.681,62	45.000,00
Serv de Conv e Fort de Vinculo	0.05.00	45.000,00	5.659,15	5.659,15	3.845,31	9.504,46	11.507,67	21.012,13	3.831,18	24.843,31	10.096,16	34.939,47	10.060,53	45.000,00

Prefeitura Municipal de Urupes


I - Previsão de Arrecadação das Receitas Municipais - 2024


RECEITAS	Fonte	Valor Orgado	BIMESTRES											
			1º		2º		3º		4º		5º		6º	
			Bim	Acum	Bim	Acum	Bim	Acum	Bim	Acum	Bim	Acum	Bim	Acum
Componente-Programa Primeira	0.05.00	90.000,00	0,00	0,00	15.443,17	15.443,17	28.399,02	43.842,19	18.801,47	62.643,66	18.575,35	81.219,01	8.780,99	90.000,00
Programa de Atend Especial as	0.05.00	139.500,00	18.325,06	18.325,06	12.109,38	30.434,44	34.812,21	65.246,65	21.196,27	86.442,92	21.164,67	107.607,59	31.892,41	139.500,00
IGD - PAB	0.05.00	10.000,00	5.000,00	5.000,00	5.000,00	10.000,00	0,00	10.000,00	0,00	10.000,00	0,00	10.000,00	0,00	10.000,00
TRANSF OBRIG LEI	0.01.00	55.000,00	9.166,66	9.166,66	9.166,66	18.333,32	9.166,66	27.499,98	9.166,66	36.666,64	9.166,66	45.833,30	9.166,70	55.000,00
TRANSFERÊNCIAS ESTADOS	0.01.00	26.822.000,00	6.212.403,37	6.212.403,37	3.748.234,59	9.960.637,96	5.411.646,58	15.372.284,54	3.948.937,22	19.321.221,76	4.171.799,03	23.493.020,79	3.328.979,21	26.822.000,00
COTA-PARTE DO ICMS -	0.01.00	18.500.000,00	3.160.183,71	3.160.183,71	2.504.609,91	5.664.793,62	3.487.230,22	9.152.023,84	3.141.615,71	12.293.639,55	3.441.778,89	15.735.418,44	2.784.581,56	18.500.000,00
COTA-PARTE DO IPVA -	0.01.00	7.000.000,00	2.860.287,29	2.860.287,29	1.058.555,59	3.918.842,88	1.697.872,83	5.616.715,71	599.857,43	6.216.573,14	458.048,42	6.674.621,56	325.378,44	7.000.000,00
COTA-PARTE DO IPI -	0.01.00	200.000,00	31.306,09	31.306,09	30.209,81	61.515,90	32.233,41	93.749,31	32.398,18	126.147,49	38.331,00	164.478,49	35.521,51	200.000,00
COTA-PARTE-CIDE-PRINCIPAL	0.02.00	30.000,00	963,73	963,73	0,00	963,73	0,00	963,73	0,00	963,73	29.036,27	30.000,00	0,00	30.000,00
COTA-PARTE	0.01.00	70.000,00	10.514,18	10.514,18	10.810,35	21.324,53	11.546,20	32.870,73	10.774,92	43.645,65	12.480,57	56.126,22	13.873,78	70.000,00
Programa Quali Mans	0.02.00	80.000,00	17.373,68	17.373,68	0,00	17.373,68	15.656,58	33.030,26	15.656,58	48.686,84	15.656,58	64.343,42	15.656,58	80.000,00
Programa Doce Certa	0.02.00	10.000,00	0,00	0,00	0,00	0,00	2.832,90	2.832,90	7.167,10	10.000,00	0,00	10.000,00	0,00	10.000,00
Programa Insumos de Glicemia	0.02.00	10.000,00	2.500,00	2.500,00	2.500,00	5.000,00	0,00	5.000,00	2.500,00	7.500,00	2.500,00	10.000,00	0,00	10.000,00
Piso de Atenção Basica	0.02.00	200.000,00	40.000,00	40.000,00	0,00	40.000,00	40.000,00	80.000,00	40.000,00	120.000,00	40.000,00	160.000,00	40.000,00	200.000,00
Auxilio Merenda Escolar	0.02.00	350.000,00	35.000,00	35.000,00	70.000,00	105.000,00	70.000,00	175.000,00	36.000,00	210.000,00	70.000,00	280.000,00	70.000,00	350.000,00
Transporte de Alunos do Ensino	0.02.00	150.000,00	17.274,49	17.274,49	34.548,98	51.823,47	17.274,48	69.097,95	26.967,34	96.065,29	26.967,34	123.032,63	26.967,37	150.000,00
Programa Proteção Social Basica	0.02.00	167.000,00	27.833,47	27.833,47	27.833,30	55.666,77	27.833,30	83.500,07	27.833,30	111.333,37	27.833,30	139.166,67	27.833,33	167.000,00
Proteção Social Especial	0.02.00	55.000,00	9.166,73	9.166,73	9.166,65	18.333,38	9.166,66	27.500,04	9.166,66	36.666,70	9.166,65	45.833,36	9.166,64	55.000,00
TRANSFERÊNCIAS DOS	0.01.00	350.000,00	35.101,99	35.101,99	76.629,17	111.731,16	76.629,17	188.360,33	52.682,55	241.042,88	64.655,86	305.698,74	44.301,26	350.000,00
Convênio Casa Lar	0.01.00	350.000,00	35.101,99	35.101,99	76.629,17	111.731,16	76.629,17	188.360,33	52.682,55	241.042,88	64.655,86	305.698,74	44.301,26	350.000,00
TRANSFERÊNCIAS DE	0.02.00	13.300.000,00	2.748.741,64	2.748.741,64	1.864.862,95	4.613.604,59	2.365.336,46	6.978.941,05	2.039.112,15	9.018.053,20	2.187.802,61	11.205.855,84	2.094.144,16	13.300.000,00
TRANSF. RECURSOS	0.02.00	13.300.000,00	2.748.741,64	2.748.741,64	1.864.862,95	4.613.604,59	2.365.336,46	6.978.941,05	2.039.112,15	9.018.053,20	2.187.802,61	11.205.855,84	2.094.144,16	13.300.000,00
OUTRAS RECEITAS	0.01.00	480.000,00	68.528,60	68.528,60	26.103,54	94.632,14	26.619,21	121.251,35	224.604,99	345.856,34	47.837,63	393.693,97	86.306,03	480.000,00
MULTAS ADMINISTRATIVAS,	0.01.00	200.000,00	34.990,27	34.990,27	15.270,20	50.260,47	25.777,28	76.037,75	22.115,24	98.152,99	47.004,23	145.157,28	54.842,72	200.000,00
MULTAS PREVELEGIAÇÃO	0.01.00	200.000,00	34.990,27	34.990,27	15.270,20	50.260,47	25.777,28	76.037,75	22.115,24	98.152,99	47.004,29	145.157,28	54.842,72	200.000,00
INDENIZAÇÕES,	0.01.00	60.000,00	33.538,33	33.538,33	833,34	34.371,67	833,34	35.205,01	2.489,34	37.703,35	833,34	38.536,69	21.483,31	60.000,00
Indenizações por Danos	0.01.00	25.000,00	23.335,00	23.335,00	0,00	23.335,00	0,00	23.335,00	1.665,00	25.000,00	0,00	25.000,00	0,00	25.000,00
Outras Restituições - Prefeitura	0.01.00	30.000,00	9.369,99	9.369,99	0,00	9.369,99	0,00	9.369,99	0,00	9.369,99	0,00	9.369,99	20.630,01	30.000,00
Outras Restituições - Fundação	0.04.00	5.000,00	833,34	833,34	833,34	1.666,68	833,34	2.500,02	833,34	3.333,36	833,34	4.166,70	833,30	5.000,00
DEMAIS RECEITAS	0.01.00	220.000,00	0,00	0,00	10.000,00	10.000,00	8,59	10.008,59	199.991,41	210.000,00	0,00	210.000,00	10.000,00	220.000,00

Prefeitura Municipal de Urupes

I - Previsão de Arrecadação das Receitas Municipais - 2024

RECEITAS	Fonte	Valor Orçado	BIMESTRES											
			1º		2º		3º		4º		5º		6º	
			Bim	Acum	Bim	Acum	Bim	Acum	Bim	Acum	Bim	Acum	Bim	Acum
ÔNUS DE SUCCUMBÊNCIA -	0 01 00	10.000,00	0,00	0,00	0,00	0,00	0,00	0,00	0,00	0,00	0,00	0,00	0,00	10.000,00
Outras Receitas - Prefeitura	0 01 00	200.000,00	0,00	0,00	8,59	8,59	199.991,41	200.000,00	0,00	0,00	0,00	0,00	200.000,00	200.000,00
Outras Receitas - Fundação	0 04 00	10.000,00	0,00	0,00	0,00	10.000,00	10.000,00	0,00	0,00	0,00	0,00	0,00	10.000,00	10.000,00
RECEITAS DE CAPITAL	0 01 00	100.000,00	16.666,66	16.666,66	16.666,66	49.999,98	16.666,66	66.666,64	16.666,66	83.333,30	16.666,70	100.000,00	100.000,00	100.000,00
ALIENAÇÃO DE BENS	0 01 00	100.000,00	16.666,66	16.666,66	16.666,66	49.999,98	16.666,66	66.666,64	16.666,66	83.333,30	16.666,70	100.000,00	100.000,00	100.000,00
ALIENAÇÃO DE BENS MOVEIS	0 01 00	100.000,00	16.666,66	16.666,66	16.666,66	49.999,98	16.666,66	66.666,64	16.666,66	83.333,30	16.666,70	100.000,00	100.000,00	100.000,00
ALIEN BENS MOVEIS E	0 01 00	100.000,00	16.666,66	16.666,66	16.666,66	49.999,98	16.666,66	66.666,64	16.666,66	83.333,30	16.666,70	100.000,00	100.000,00	100.000,00
(R) DEDUÇÕES DA RECEITA	0 01 00	-10.270.000,00	-2.187.042,91	-2.187.042,91	-1.484.787,42	-3.671.830,33	-1.922.731,98	-5.594.562,31	-1.485.093,61	-7.079.655,92	-1.538.350,38	-8.618.006,30	-1.651.993,70	-10.270.000,00
(R) DEDUÇÕES DO FUNDEB	0 01 00	-10.270.000,00	-2.187.042,91	-2.187.042,91	-1.484.787,42	-3.671.830,33	-1.922.731,98	-5.594.562,31	-1.485.093,61	-7.079.655,92	-1.538.350,38	-8.618.006,30	-1.651.993,70	-10.270.000,00
COTA-PARTE DO FPM-COTA	0 01 00	-5.000.000,00	-968.987,55	-968.987,55	-765.979,49	-1.734.967,04	-878.463,04	-2.613.430,08	-726.284,63	-3.339.714,71	-657.719,72	-3.997.434,43	-1.002.565,57	-5.000.000,00
COTA-PARTE DO IMP. SOBRE A	0 01 00	-130.000,00	-7.675,32	-7.675,32	-113,41	-7.788,73	-774,51	-8.563,24	-4.010,35	-12.573,59	-92.972,13	-105.545,72	-24.454,28	-130.000,00
COTA-PARTE DO ICMS -	0 01 00	-3.700.000,00	-632.061,34	-632.061,34	-500.941,47	-1.133.002,81	-697.473,20	-1.830.476,01	-628.347,61	-2.458.823,62	-688.382,80	-3.147.206,22	-552.793,78	-3.700.000,00
COTA-PARTE DO IPVA -	0 01 00	-1.400.000,00	-572.057,50	-572.057,50	-211.711,09	-783.768,59	-339.574,57	-1.123.343,16	-119.971,41	-1.243.314,57	-91.609,70	-1.334.924,27	-65.075,73	-1.400.000,00
COTA-PARTE DO IPI -	0 01 00	-40.000,00	-6.261,20	-6.261,20	-6.041,96	-12.303,16	-6.446,66	-18.749,82	-6.479,61	-25.229,43	-7.666,23	-32.895,66	-7.104,34	-40.000,00
TOTAL RECEITAS		88.000.000,00	15.954.726,40	15.954.726,40	14.776.372,23	30.731.098,63	15.020.178,94	45.751.277,57	14.071.539,70	59.822.817,27	13.347.765,40	73.170.582,67	14.829.417,33	88.000.000,00


Antonio Sidnei Jangelme
 Contador - TC CRCN nº 1SP164624/0-1


Alcemir Cassio Greggio
 Prefeito Municipal

Prefeitura Municipal de Urupes

II - Cronograma de Execução Mensal de Desembolso

	Dotação Inicial	Desembolsos Mensais Acumulados												
		até Janeiro	até Fevereiro	até Março	até Abril	até Maio	até Junho	até Julho	até Agosto	até Setembro	até Outubro	até Novembro	até Dezembro	
FUNDAÇÃO D														
04 RECURSOS PRÓPRIOS DA														
00 Recursos Ordinarios														
110 000 GERAL														
3 1 PESSOAL E ENCARGOS SOCIAIS	372.000,00	31.000,00	62.000,00	93.000,00	124.000,00	155.000,00	186.000,00	217.000,00	248.000,00	279.000,00	310.000,00	341.000,00	372.000,00	
3 3 OUTRAS DESPESAS CORRENTES	278.000,00	23.166,67	46.333,34	69.500,01	92.666,68	115.833,35	139.000,02	162.166,69	185.333,36	208.500,03	231.666,70	254.833,37	278.000,00	
4 4 INVESTIMENTOS	20.000,00	1.666,67	3.333,34	5.000,01	6.666,68	8.333,35	10.000,02	11.666,69	13.333,36	15.000,03	16.666,70	18.333,37	20.000,00	
CÂMARA MUN														
01 TESOURO														
00 Recursos Ordinarios														
110 000 GERAL														
3 1 PESSOAL E ENCARGOS SOCIAIS	927.000,00	77.250,00	154.500,00	231.750,00	309.000,00	386.250,00	463.500,00	540.750,00	618.000,00	695.250,00	772.500,00	849.750,00	927.000,00	
3 3 OUTRAS DESPESAS CORRENTES	137.000,00	11.416,67	22.833,34	34.250,01	45.666,68	57.083,35	68.500,02	79.916,69	91.333,36	102.750,03	114.166,70	125.583,37	137.000,00	
4 4 INVESTIMENTOS	20.000,00	1.666,67	3.333,34	5.000,01	6.666,68	8.333,35	10.000,02	11.666,69	13.333,36	15.000,03	16.666,70	18.333,37	20.000,00	
PREFEITURA														
01 TESOURO														
00 Recursos Ordinarios														
110 000 GERAL														
3 1 PESSOAL E ENCARGOS SOCIAIS	16.547.000,00	1.378.916,67	2.757.833,34	4.136.750,01	5.515.666,68	6.894.583,35	8.273.500,02	9.652.416,69	11.031.333,36	12.410.250,03	13.789.166,70	15.168.083,37	16.547.000,00	
3 2 JUROS E ENCARGOS DA DIVIDA	30.000,00	2.500,00	5.000,00	7.500,00	10.000,00	12.500,00	15.000,00	17.500,00	20.000,00	22.500,00	25.000,00	27.500,00	30.000,00	
3 3 OUTRAS DESPESAS CORRENTES	15.048.000,00	1.254.000,00	2.508.000,00	3.762.000,00	5.016.000,00	6.270.000,00	7.524.000,00	8.778.000,00	10.032.000,00	11.286.000,00	12.540.000,00	13.794.000,00	15.048.000,00	
4 4 INVESTIMENTOS	1.820.000,00	151.666,67	303.333,34	455.000,01	606.666,68	758.333,35	910.000,02	1.061.666,69	1.213.333,36	1.365.000,03	1.516.666,70	1.668.333,37	1.820.000,00	
6 AMORTIZAÇÃO DA DIVIDA	250.000,00	20.833,33	41.666,66	62.499,99	83.333,32	104.166,65	124.999,98	145.833,31	166.666,64	187.499,97	208.333,30	229.166,63	250.000,00	
9 RESERVA DE CONTINGENCIA	400.000,00	33.333,33	66.666,66	99.999,99	133.333,32	166.666,65	199.999,98	233.333,31	266.666,64	299.999,97	333.333,30	366.666,63	400.000,00	
212 000 EDUC. INFANTIL-CRECHE-														
3 1 PESSOAL E ENCARGOS SOCIAIS	530.000,00	44.166,67	88.333,34	132.500,01	176.666,68	220.833,35	265.000,02	309.166,69	353.333,36	397.500,03	441.666,70	485.833,37	530.000,00	
3 3 OUTRAS DESPESAS CORRENTES	805.000,00	67.083,33	134.166,66	201.249,99	268.333,32	335.416,65	402.499,99	469.583,31	536.666,64	603.749,97	670.833,30	737.916,63	805.000,00	
4 4 INVESTIMENTOS	100.000,00	8.333,33	16.666,66	24.999,99	33.333,32	41.666,65	49.999,99	58.333,31	66.666,64	74.999,97	83.333,30	91.666,63	100.000,00	
213 000 EDUC. INFANTIL-PRÉ-ESC														
3 1 PESSOAL E ENCARGOS SOCIAIS	395.000,00	32.916,67	65.833,34	98.750,01	131.666,68	164.583,35	197.500,02	230.416,69	263.333,36	296.250,03	329.166,70	362.083,37	395.000,00	
3 3 OUTRAS DESPESAS CORRENTES	965.000,00	80.416,67	160.833,34	241.250,01	321.666,68	402.083,35	482.500,02	562.916,69	643.333,36	723.750,03	804.166,70	884.583,37	965.000,00	
4 4 INVESTIMENTOS	100.000,00	8.333,33	16.666,66	24.999,99	33.333,32	41.666,65	49.999,99	58.333,31	66.666,64	74.999,97	83.333,30	91.666,63	100.000,00	

H

Prefeitura Municipal de Urupes

II - Cronograma de Execução Mensal de Desembolso

Dotação Inicial	Desembolsos Mensais Acumulados											
	até Janeiro	até Fevereiro	até Março	até Abril	até Maio	até Junho	até Julho	até Agosto	até Setembro	até Outubro	até Novembro	até Dezembro
220 000 ENSINO												
3 1 PESSOAL E ENCARGOS SOCIAIS	2.250.000,00	187.500,00	375.000,00	562.500,00	750.000,00	937.500,00	1.125.000,00	1.312.500,00	1.500.000,00	1.687.500,00	1.875.000,00	2.062.500,00
3 3 OUTRAS DESPESAS CORRENTES	2.450.000,00	204.166,67	408.333,34	612.500,01	816.666,68	1.020.833,35	1.225.000,02	1.428.166,69	1.633.333,36	1.837.500,03	2.041.666,70	2.245.833,37
4 4 INVESTIMENTOS	100.000,00	8.333,33	16.666,66	24.999,99	33.333,32	41.666,65	49.999,98	58.333,31	66.666,64	74.999,97	83.333,30	91.666,63
301 000 ATENÇÃO												
3 1 PESSOAL E ENCARGOS SOCIAIS	6.910.000,00	575.833,33	1.151.666,66	1.727.499,99	2.303.333,32	2.879.166,65	3.454.999,98	4.030.833,31	4.606.666,64	5.182.499,97	5.758.333,30	6.334.166,63
3 3 OUTRAS DESPESAS CORRENTES	6.025.000,00	502.083,33	1.004.166,66	1.506.249,99	2.008.333,32	2.510.416,65	3.012.499,98	3.514.583,31	4.016.666,64	4.518.749,97	5.020.833,30	5.522.916,63
4 4 INVESTIMENTOS	250.000,00	20.833,33	41.666,66	62.499,99	83.333,32	104.166,65	124.999,98	145.833,31	166.666,64	187.499,97	208.333,30	229.166,63
302 000 ATENÇÃO DE MEDIALTA												
3 3 OUTRAS DESPESAS CORRENTES	4.500.000,00	375.000,00	750.000,00	1.125.000,00	1.500.000,00	1.875.000,00	2.250.000,00	2.625.000,00	3.000.000,00	3.375.000,00	3.750.000,00	4.125.000,00
303 000 VIGILÂNCIA EM												
3 1 PESSOAL E ENCARGOS SOCIAIS	90.000,00	7.500,00	15.000,00	22.500,00	30.000,00	37.500,00	45.000,00	52.500,00	60.000,00	67.500,00	75.000,00	82.500,00
3 3 OUTRAS DESPESAS CORRENTES	160.000,00	13.333,33	26.666,66	39.999,99	53.333,32	66.666,65	79.999,98	93.333,31	106.666,64	119.999,97	133.333,30	146.666,63
4 4 INVESTIMENTOS	10.000,00	833,33	1.666,66	2.499,99	3.333,32	4.166,65	4.999,98	5.833,31	6.666,64	7.499,97	8.333,30	9.166,63
410 000 TRANSITO-SINALIZAÇÃO												
3 1 PESSOAL E ENCARGOS SOCIAIS	120.000,00	10.000,00	20.000,00	30.000,00	40.000,00	50.000,00	60.000,00	70.000,00	80.000,00	90.000,00	100.000,00	110.000,00
3 3 OUTRAS DESPESAS CORRENTES	105.000,00	8.750,00	17.500,00	26.250,00	35.000,00	43.750,00	52.500,00	61.250,00	70.000,00	78.750,00	87.500,00	96.250,00
510 000 ASSISTÊNCIA												
3 1 PESSOAL E ENCARGOS SOCIAIS	800.000,00	66.666,67	133.333,34	200.000,01	266.666,68	333.333,35	400.000,02	466.666,69	533.333,36	600.000,03	666.666,70	733.333,37
3 3 OUTRAS DESPESAS CORRENTES	3.065.000,00	255.416,67	510.833,34	766.250,01	1.021.666,68	1.277.083,35	1.532.500,02	1.787.916,69	2.043.333,36	2.298.750,03	2.554.166,70	2.809.583,37
4 4 INVESTIMENTOS	50.000,00	4.166,67	8.333,34	12.500,01	16.666,68	20.833,35	25.000,02	29.166,69	33.333,36	37.500,03	41.666,70	45.833,37
02 TRANSFERÊNCIAS E CONVÊNIOS												
00 Recursos Ordinarios												
130 000 CIDE-Convênios/entidades/f												
3 3 OUTRAS DESPESAS CORRENTES	30.000,00	2.500,00	5.000,00	7.500,00	10.000,00	12.500,00	15.000,00	17.500,00	20.000,00	22.500,00	25.000,00	27.500,00
200 001 MERENDA ESCOLAR												
3 3 OUTRAS DESPESAS CORRENTES	351.500,00	29.291,67	58.583,34	87.875,01	117.166,68	146.458,35	175.750,02	205.041,69	234.333,36	263.625,03	292.916,70	322.208,37
230 003 TRANSPORTE ESCOLAR												

H

Prefeitura Municipal de Urupes


II - Cronograma de Execução Mensal de Desembolso


Dotação Inicial	Desembolsos Mensais Acumulados												
	até Janeiro	até Fevereiro	até Março	até Abril	até Maio	até Junho	até Julho	até Agosto	até Setembro	até Outubro	até Novembro	até Dezembro	
3 OUTRAS DESPESAS CORRENTES	151.000,00	12.583,33	25.166,66	37.749,99	50.333,32	62.916,65	75.499,98	88.083,31	100.666,64	113.249,97	125.833,30	138.416,63	151.000,00
261 000 EDUCAÇÃO-FUNDEB-MAGI													
3 1 PESSOAL E ENCARGOS SOCIAIS	7.890.000,00	657.500,00	1.315.000,00	1.972.500,00	2.630.000,00	3.287.500,00	3.945.000,00	4.602.500,00	5.260.000,00	5.917.500,00	6.575.000,00	7.232.500,00	7.890.000,00
262 000 EDUCAÇÃO-FUNDEB-OUT													
3 1 PESSOAL E ENCARGOS SOCIAIS	910.000,00	75.833,33	151.666,66	227.499,99	303.333,32	379.166,65	454.999,98	530.833,31	606.666,64	682.499,97	758.333,30	834.166,63	910.000,00
271 000 EDUC.													
3 1 PESSOAL E ENCARGOS SOCIAIS	3.180.000,00	265.000,00	530.000,00	795.000,00	1.060.000,00	1.325.000,00	1.590.000,00	1.855.000,00	2.120.000,00	2.385.000,00	2.650.000,00	2.915.000,00	3.180.000,00
272 000 EDUC.													
3 1 PESSOAL E ENCARGOS SOCIAIS	1.470.000,00	122.500,00	245.000,00	367.500,00	490.000,00	612.500,00	735.000,00	857.500,00	980.000,00	1.102.500,00	1.225.000,00	1.347.500,00	1.470.000,00
300 000 SAÚDE-Convenios/entidade													
3 1 PESSOAL E ENCARGOS SOCIAIS	100.000,00	8.333,33	16.666,66	24.999,99	33.333,32	41.666,65	49.999,98	58.333,31	66.666,64	74.999,97	83.333,30	91.666,63	100.000,00
3 3 OUTRAS DESPESAS CORRENTES	220.000,00	18.333,33	36.666,66	54.999,99	73.333,32	91.666,65	109.999,98	128.333,31	146.666,64	164.999,97	183.333,30	201.666,63	220.000,00
500 000 ASSISTENCIA													
3 3 OUTRAS DESPESAS CORRENTES	223.000,00	18.583,33	37.166,66	55.749,99	74.333,32	92.916,65	111.499,98	130.083,31	148.666,64	167.249,97	185.833,30	204.416,63	223.000,00
05 TRANSFERÊNCIAS E CONVÊNIOS													
00 Recursos Ordinarios													
200 000 EDUCAÇÃO-Convenios/ent													
3 3 OUTRAS DESPESAS CORRENTES	1.522.000,00	126.833,33	253.666,66	380.499,99	507.333,32	634.166,65	760.999,98	887.833,31	1.014.666,64	1.141.499,97	1.268.333,30	1.395.166,63	1.522.000,00
4 4 INVESTIMENTOS	450.000,00	37.500,00	75.000,00	112.500,00	150.000,00	187.500,00	225.000,00	262.500,00	300.000,00	337.500,00	375.000,00	412.500,00	450.000,00
212 000 EDUC. INFANTIL-CRECHE-													
3 3 OUTRAS DESPESAS CORRENTES	100.000,00	8.333,33	16.666,66	24.999,99	33.333,32	41.666,65	49.999,98	58.333,31	66.666,64	74.999,97	83.333,30	91.666,63	100.000,00
281 000 RECURSOS DO SALARIO													
3 3 OUTRAS DESPESAS CORRENTES	200.000,00	16.666,67	33.333,34	50.000,01	66.666,68	83.333,35	100.000,02	116.666,69	133.333,36	150.000,03	166.666,70	183.333,37	200.000,00
4 4 INVESTIMENTOS	120.000,00	10.000,00	20.000,00	30.000,00	40.000,00	50.000,00	60.000,00	70.000,00	80.000,00	90.000,00	100.000,00	110.000,00	120.000,00
301 000 ATENÇÃO													
3 1 PESSOAL E ENCARGOS SOCIAIS	2.270.000,00	189.166,67	378.333,34	567.500,01	756.666,68	945.833,35	1.135.000,02	1.324.166,69	1.513.333,36	1.702.500,03	1.891.666,70	2.080.833,37	2.270.000,00
OUTRAS DESPESAS													

11

II - Cronograma de Execução Mensal de Desembolso

	Dotação Inicial	Desembolsos Mensais Acumulados												
		até Janeiro	até Fevereiro	até Março	até Abril	até Maio	até Junho	até Julho	até Agosto	até Setembro	até Outubro	até Novembro	até Dezembro	
3	3	1.480.000,00	123.333,33	246.666,66	369.999,99	493.333,32	616.666,65	739.999,98	863.333,31	986.666,64	1.109.999,97	1.233.333,30	1.356.666,63	1.480.000,00
4	4	30.000,00	2.500,00	5.000,00	7.500,00	10.000,00	12.500,00	15.000,00	17.500,00	20.000,00	22.500,00	25.000,00	27.500,00	30.000,00
302	000	ATENÇÃO DE MEDICINA												
3	3	1.170.000,00	97.500,00	195.000,00	292.500,00	390.000,00	487.500,00	585.000,00	682.500,00	780.000,00	877.500,00	975.000,00	1.072.500,00	1.170.000,00
4	4	CORRENTES	10.000,00	1.666,66	2.499,99	2.499,99	4.166,65	4.999,98	5.833,31	6.666,64	7.499,97	8.333,30	9.166,63	10.000,00
303	000	VIGILANCIA EM												
3	1	PESSOAL E ENCARGOS	26.000,00	2.166,67	4.333,34	6.500,01	8.666,68	10.833,35	13.000,02	15.166,69	17.333,36	19.500,03	21.666,70	23.833,37
3	3	SOCIAIS	24.000,00	2.000,00	4.000,00	6.000,00	8.000,00	10.000,00	12.000,00	14.000,00	16.000,00	18.000,00	20.000,00	22.000,00
3	3	OUTRAS DESPESAS	24.000,00	2.000,00	4.000,00	6.000,00	8.000,00	10.000,00	12.000,00	14.000,00	16.000,00	18.000,00	20.000,00	22.000,00
4	4	CORRENTES	5.000,00	416,67	833,34	1.250,01	1.666,68	2.083,35	2.500,02	2.916,69	3.333,36	3.750,03	4.166,70	4.583,37
304	000	ASSISTENCIA												
3	3	OUTRAS DESPESAS	60.000,00	5.000,00	10.000,00	15.000,00	20.000,00	25.000,00	30.000,00	35.000,00	40.000,00	45.000,00	50.000,00	55.000,00
500	000	CORRENTES												
500	000	ASSISTENCIA												
3	3	OUTRAS DESPESAS	179.000,00	14.916,67	29.833,34	44.750,01	59.666,68	74.583,35	89.500,02	104.416,69	119.333,36	134.250,03	149.166,70	164.083,37
4	4	CORRENTES	60.000,00	5.000,00	10.000,00	15.000,00	20.000,00	25.000,00	30.000,00	35.000,00	40.000,00	45.000,00	50.000,00	55.000,00
500	024	Programa de												
3	3	OUTRAS DESPESAS	124.500,00	10.375,00	20.750,00	31.125,00	41.500,00	51.875,00	62.250,00	72.625,00	83.000,00	93.375,00	103.750,00	114.125,00
4	4	CORRENTES	15.000,00	1.250,00	2.500,00	3.750,00	5.000,00	6.250,00	7.500,00	8.750,00	10.000,00	11.250,00	12.500,00	13.750,00
4	4	INVESTIMENTOS	15.000,00	1.250,00	2.500,00	3.750,00	5.000,00	6.250,00	7.500,00	8.750,00	10.000,00	11.250,00	12.500,00	13.750,00
TOTAL		866.000,000,00	7.333.333,33	14.666.666,66	21.999.999,99	29.333.333,32	36.666.666,65	43.999.999,98	51.333.333,31	58.666.666,64	65.999.999,97	73.333.333,30	80.666.666,63	88.000.000,00


Antonio Sidnei Jangelme
 Contador - TCCRC Nº 1SP164624/0-1


Alcemir Cassio Greggio
 Prefeito Municipal